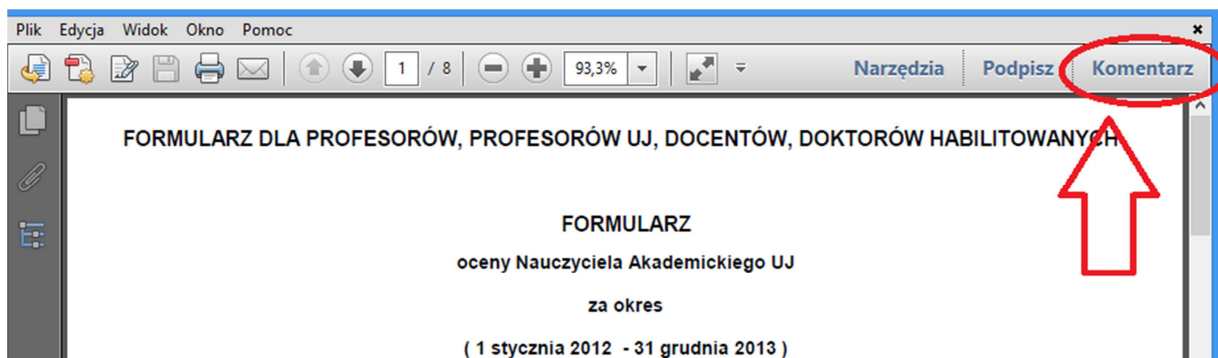
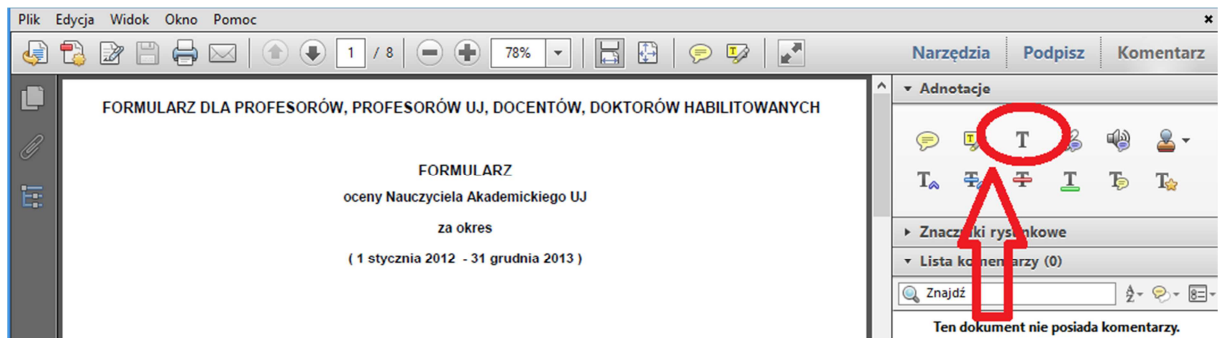


Instrukcja uzupełniania danych na formularzu w formacie PDF za pomocą Adobe Reader 11

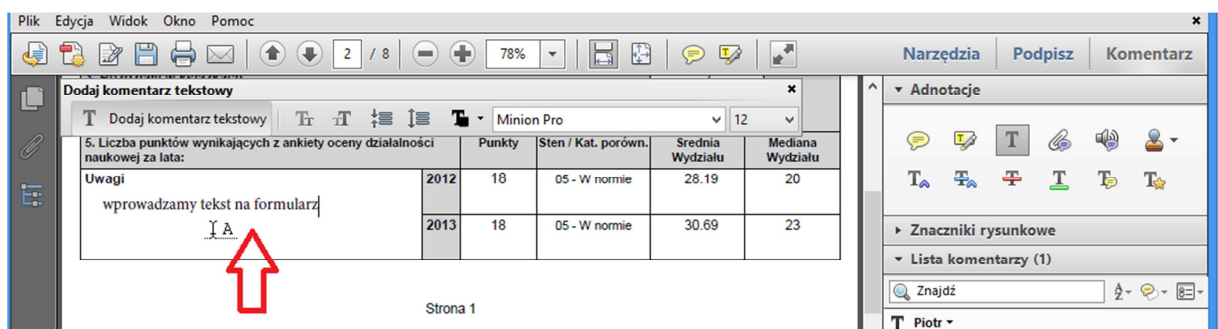
1. W celu uzupełnienia formularza oceny, przesłanego w formacie PDF, należy pobrać z poniższej strony darmowy program Adobe Reader 11:
<http://get.adobe.com/pl/reader/>
2. Po zainstalowaniu programu, należy otworzyć formularz oceny, a następnie w prawym, górnym rogu kliknąć przycisk „Komentarz”.



3. Po kliknięciu przycisku „Komentarz”, rozwinię się w prawej części formularza pasek z Adnotacjami, z którego należy wybrać ikonę „T”.



4. Następnie należy kliknąć na formularzu miejsce do uzupełnienia, aby wprowadzić dane.



5. Po uzupełnieniu o brakujące dane, formularz należy zapisać i wydrukować.